
















## Moździerz porcelanowe z wylewem - szorstkie



Moździerz laboratoryjny z wylewem, wykonany z wysokiej jakości porcelany. Spełnia wymogi normy DIN 12 906. Odporny na działanie kwasów, zasad i wysokiej temperatury. Powierzchnia moździerza jest szorstka, co ułatwia ucieranie substancji na miazę.

Miniatura	Nr-art.	Nazwa	Pojemność	Średnica	Wysokość	Powierzchnia	Typ
	S-1820	Moździerz porcelanowy z wylewem	25 ml	51 mm	32 mm	szorstki	211a/0
	S-1821	Moździerz porcelanowy z wylewem	30 ml	56 mm	36 mm	szorstki	211a/1
	S-1822	Moździerz porcelanowy z wylewem	70 ml	63 mm	41 mm	szorstki	211a/1/0
	S-1823	Moździerz porcelanowy z wylewem	75 ml	76 mm	45 mm	szorstki	211a/1a
	S-1824	Moździerz porcelanowy z wylewem	110 ml	83 mm	50 mm	szorstki	211a/2
	S-1825	Moździerz porcelanowy z wylewem	160 ml	90 mm	56 mm	szorstki	211a/2a
	S-1826	Moździerz porcelanowy z wylewem	220 ml	105 mm	64 mm	szorstki	211a/3
	S-1827	Moździerz porcelanowy z wylewem	400 ml	125 mm	71 mm	szorstki	211a/3a
	S-1828	Moździerz porcelanowy z wylewem	500 ml	139 mm	82 mm	szorstki	211a/4
	S-1829	Moździerz porcelanowy z wylewem	650 ml	150 mm	90 mm	szorstki	211a/5
	S-1830	Moździerz porcelanowy z wylewem	1000 ml	180 mm	104 mm	szorstki	211a/6
	S-1831	Moździerz porcelanowy z wylewem	2250 ml	224 mm	127 mm	szorstki	211a/7
	S-1832	Moździerz porcelanowy z wylewem	4300 ml	268 mm	160 mm	szorstki	211a/8

### Opis

Moździerz laboratoryjny z wylewem, wykonany z wysokiej jakości porcelany. Spełnia wymogi normy DIN 12 906. Odporny na działanie kwasów, zasad i wysokiej temperatury. Powierzchnia moździerza jest szorstka, co ułatwia ucieranie substancji na miąż.