










Kolby okrągłodenne - trój szyjne - szyjki boczne skośne



Kolby okrągłodenne trój szyjne Duran z szyjami bocznymi skośnymi. Ze szlifem centralnym NS 24/29 lub 29/32. Szyje boczne NS 14/23. Kolby wyprodukowane ze szkła borokrzemowego 3.3. Białe, wypalany nadruk.

Miniatura	Nr-art.	Nazwa	Typ	Pojemność	Szlif	Szlif boczny	Średnica	Wysokość
	G-2261	Kolba okrągłodenna trój szyjna Duran	szyjki boczne skośne	100 ml	NS 29/32	2 x NS 14/23	64 mm	105 mm
	G-2262	Kolba okrągłodenna trój szyjna Duran	szyjki boczne skośne	250 ml	NS 24/29	2 x NS 14/23	85 mm	140 mm
	G-2263	Kolba okrągłodenna trój szyjna Duran	szyjki boczne skośne	250 ml	NS 29/32	2 x NS 14/23	85 mm	140 mm
	G-2264	Kolba okrągłodenna trój szyjna Duran	szyjki boczne skośne	500 ml	NS 24/29	2 x NS 14/23	105 mm	163 mm
	G-2265	Kolba okrągłodenna trój szyjna Duran	szyjki boczne skośne	500 ml	NS 29/32	2 x NS 14/23	105 mm	163 mm
	G-2266	Kolba okrągłodenna trój szyjna Duran	szyjki boczne skośne	1000 ml	NS 24/29	2 x NS 14/23	131 mm	200 mm
	G-2267	Kolba okrągłodenna trój szyjna Duran	szyjki boczne skośne	1000 ml	NS 29/32	2 x NS 14/23	131 mm	200 mm

Opis

Trój szyjne kolby okrągłodenne Duran z pionową szyją środkową i dwiema skośnymi szyjami bocznymi. Wykonane ze szkła borokrzemowego 3.3, które charakteryzują się bardzo dobrą odpornością chemiczną, odpornością na wysoką temperaturę, wysoką przepuszczalnością światła i minimalną rozszerzalnością cieplną. Prosta szyja centralna wyposażona jest w standardowy szlif NS 24/29 lub 29/32. Natomiast szyjki boczne dostępne są ze szlifami NS 14/23. Dzięki temu, że kolby mają 3 szyje można je szybko i szczelnie połączyć z różnymi elementami aparatury, np. termometrami, chłodnicami, wkraplaczami, kolumnami, adapterami, lejkami. Dla dodatkowego zabezpieczenia połączeń szlifowych można zastosować klamry typu Keck z [tworzywa sztucznego](#), ze [stali nierdzewnej](#) lub ze [stali sprężynowej](#).

Kolby trój szyjne Duran można autoklawować. Okrągłe dno umożliwia równomierne ogrzewanie zawartości kolby w łaźniach (wodnych, olejowych), wkładach grzewczych do mieszadeł magnetycznych lub płaszczach grzewczych. Wypalany, trwałe białe

nadruk informuje o pojemności kolby. Może również służyć jako pole do opisu.

W ofercie posiadamy również [kolby z 3 szyjami prostymi](#), jak również kolby [dwuszyjne](#). Do mniej zaawansowanych procedur polecamy [kolby okrągłodenne Duran](#).