












## Kolby okrągłodenne - dwuszyjne - szyjka boczna skośna



Okrągłodenne kolby dwuszyjne Duran z szyją boczną skośną. Szyja centralna ze standardowym szlifem NS 24/29 lub 29/32. Szyjka boczna ze szlifem NS 14/23. Kolby wykonane ze szkła borokrzemowego 3.3. Wypalany, biały nadruk. Dostępne pojemności od 100 ml do 2000 ml.

Miniatura	Nr-art.	Nazwa	Typ	Pojemność	Szlif	Szlif boczny	Średnica	Wysokość
	G-2251	Kolba okrągłodenne dwuszyjna Duran	szyjka boczna skośna	100 ml	NS 24/29	NS 14/23	64 mm	105 mm
	G-2252	Kolba okrągłodenne dwuszyjna Duran	szyjka boczna skośna	100 ml	NS 29/32	NS 14/23	64 mm	105 mm
	G-2253	Kolba okrągłodenne dwuszyjna Duran	szyjka boczna skośna	250 ml	NS 24/29	NS 14/23	85 mm	140 mm
	G-2254	Kolba okrągłodenne dwuszyjna Duran	szyjka boczna skośna	250 ml	NS 29/32	NS 14/23	85 mm	140 mm
	G-2255	Kolba okrągłodenne dwuszyjna Duran	szyjka boczna skośna	500 ml	NS 24/29	NS 14/23	105 mm	163 mm
	G-2256	Kolba okrągłodenne dwuszyjna Duran	szyjka boczna skośna	500 ml	NS 29/32	NS 14/23	105 mm	163 mm
	G-2257	Kolba okrągłodenne dwuszyjna Duran	szyjka boczna skośna	1000 ml	NS 24/29	NS 14/23	131 mm	200 mm
	G-2258	Kolba okrągłodenne dwuszyjna Duran	szyjka boczna skośna	1000 ml	NS 29/32	NS 14/23	131 mm	200 mm
	G-2259	Kolba okrągłodenne dwuszyjna Duran	szyjka boczna skośna	2000 ml	NS 29/32	NS 14/23	166 mm	240 mm

### Opis

Dwuszyjne kolby okrągłodenne Duran z pionową szyją środkową i skośną szyją boczną. Dostępne modele o pojemności od 100 ml do 2000 ml. Prosta szyja centralna wyposażona w standardowy szlif NS 24/29 lub 29/32. Skośna szyjka boczna ze szlifem NS 14/23. Dwuszyjne kolby okrągłodenne Duran zostały wykonane ze szkła borokrzemowego 3.3. Charakteryzują się bardzo dobrą odpornością chemiczną, termiczną, wysoką przepuszczalnością światła oraz minimalną rozszerzalnością cieplną.

Dwie szyje umożliwiają jednoczesne przyłączenie dwóch elementów aparatury do kolby (np. wkraplacza, termometru, chłodnicy, itp.). Kolby Duran wyróżniają się jednorodną grubością ścianek. Okrągłe dno umożliwia bardzo równomierne

ogrzewanie zawartości kolby w płaszczach grzejnych lub w łaźniach (wodnych, olejowych, itp.). Wypalany, trwały biały nadruk może służyć jako pole do opisu. Kolby okrągłodenne Duran z 2 szyjami wyposażone są w standardowy szlif. Dzięki temu można je szczelnie zamknąć korkiem szklanym lub z tworzywa. Ponadto można połączyć je z kolumnami, chłodnicami, wkraplaczami, adapterami, lejkami. Dla dodatkowego zabezpieczenia połączeń szlifowych można zastosować klamry typu Keck z [tworzywa sztucznego](#), ze [stali nierdzewnej](#), ze [stali sprężynowej](#). Możliwość sterylizacji w autoklawie.

W ofercie posiadamy również kolby trój szyjne z szyjami prostymi i skośnymi z tej samej serii. Do mniej skomplikowanych procedur polecamy [kolby okrągłodenne Duran](#).