







## Komory i wkłady do barwienia szkiełek mikroskopowych

Komora i wkład na szkiełka wykonane są ze szkła sodowo-wapniowego. Druk wykonany ze stali nierdzewnej. Wkład pomieści 10 szkiełek podstawowych o maks. wym. 76 x 26 mm. Można jednocześnie barwić nawet 20 szkiełek podstawowych umieszczając po 2 sztuki (spodami do siebie) w każdym otworze wkładu.

Miniatura	Nr-art.	Nazwa
	E-1701	Szklana komora do barwienia - z pokrywką
	E-1702	Wkład szklany do barwienia na 10 szkiełek podstawowych - bez uchwytu
	E-1703	Uchwyt z drutu stalowego do wkładu do barwiacza - duży
	L-1704	Uchwyt z drutu stalowego do wkładu do barwiacza - mały

### Opis

Komora i wkład na szkiełka wykonane są ze szkła sodowo-wapniowego. Druk wykonany ze stali nierdzewnej. Wkład pomieści 10 szkiełek podstawowych o maks. wym. 76 x 26 mm. Można jednocześnie barwić nawet 20 szkiełek podstawowych umieszczając po 2 sztuki (spodami do siebie) w każdym otworze wkładu.

**Wymiary komory (dł. x szer. x wys.):** 105 x 85 x 80 mm.

**Wymiary wkładu (dł. x szer. x wys.):** 85 x 65 x 45 mm.